

Allegati alla Relazione di Tesoreria

Assemblea 22/23 giugno 2019, Roma

Analisi dati

A cura dell'amministrazione di +Europa

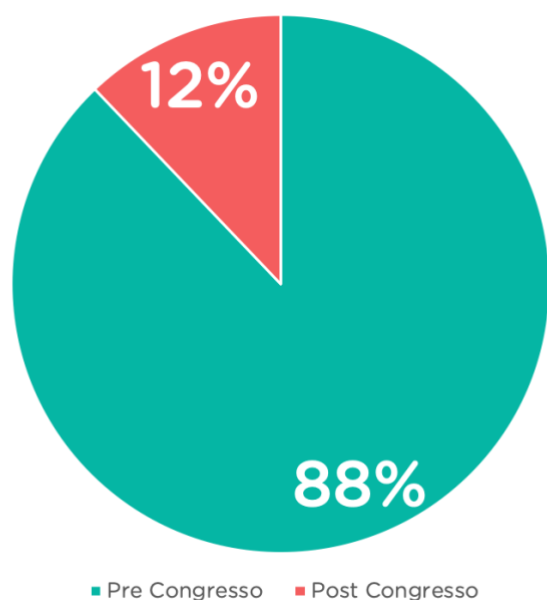
All'interno:

- Analisi iscritti, pre e post Congresso
- Stato Patrimoniale e Rendiconto di Gestione al 20 giugno
- Relazione dell'Amministratore alla Direzione del 16 marzo
- Rendiconto elettorale elezioni europee 2019 (*non definitivo*)
- Rendiconto elettorale elezioni regionali Piemonte 2019 (*non definitivo*)
- Rendiconto elettorale elezioni politiche 2018 (*complessivo, lista e principali candidati*)

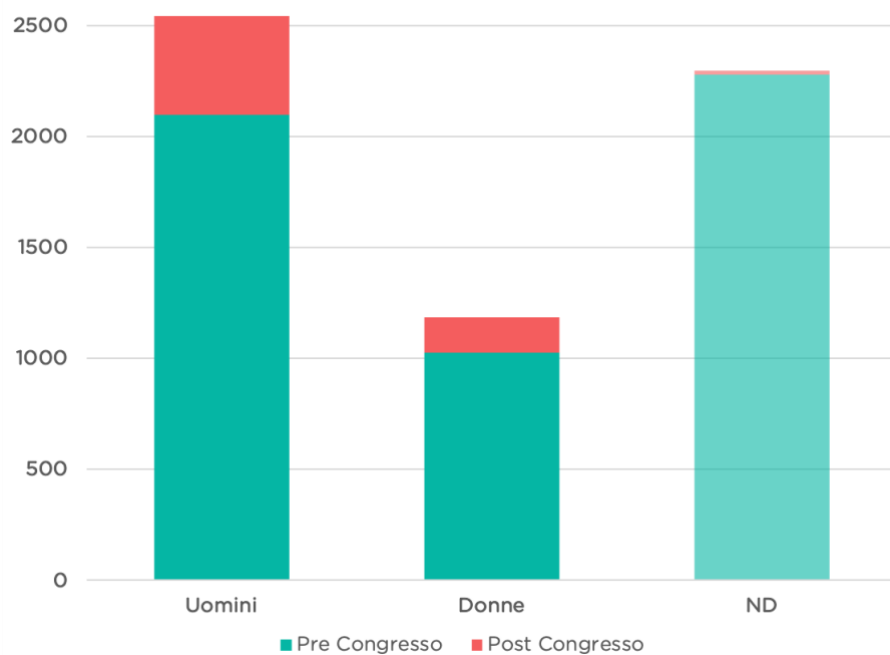
Nelle tabelle che seguono viene riportato l'incremento degli iscritti in valore percentuale rispetto al numero al Congresso. I dati sono aggiornati al 20 giugno.

Gli iscritti

totale iscritti: **5807**

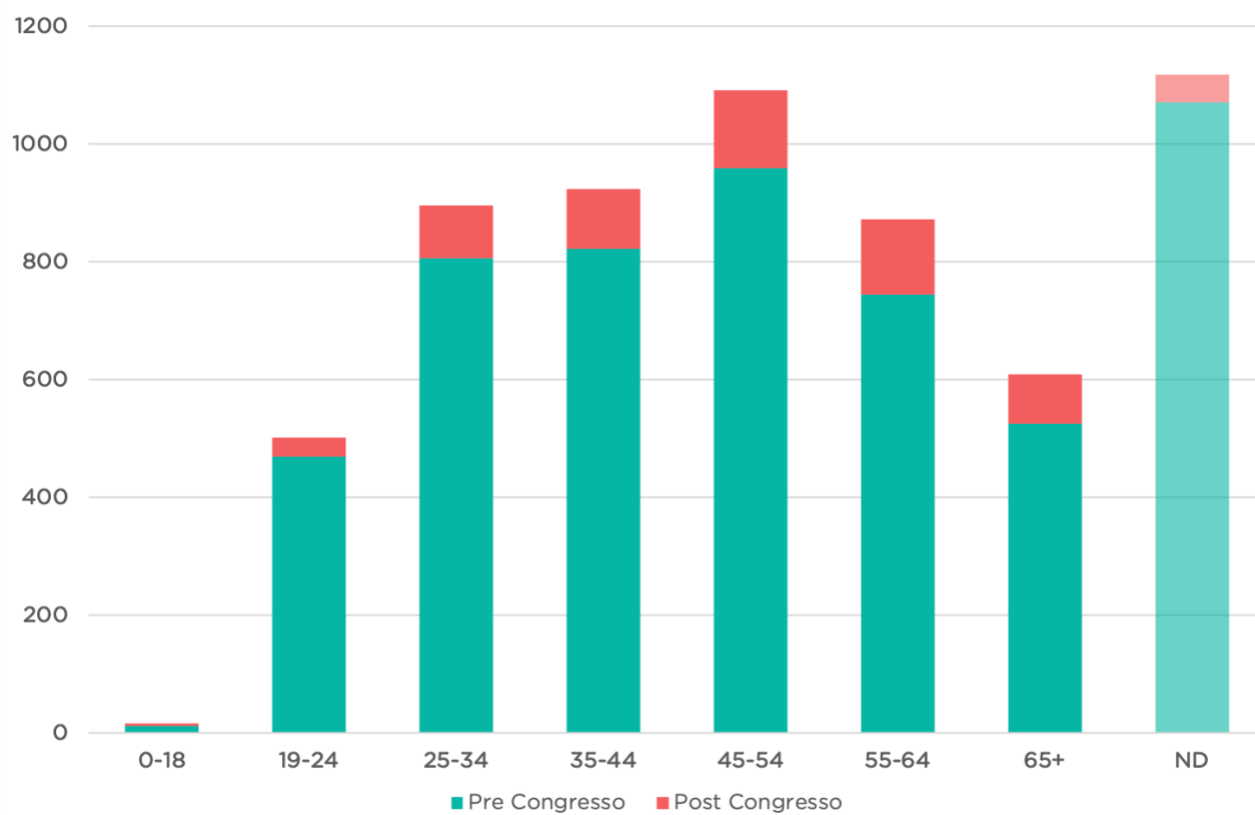


di cui:



	incremento percentuale
Uomini	21%
Donne	15,4%
ND	0,7%

Iscritti per fasce di età:



	incremento percentuale
0-18	33,3%
19-24	7,0%
25-34	11,2%
35-44	12,4%
45-54	13,7%
55-64	17,1%
65+	15,8%
ND	4,4%

Distribuzione degli iscritti in Italia:



Le prime 10 città per iscritti:

	al Congresso	al 20 giugno
Milano	612	676
Roma	438	512
Palermo	155	160
Napoli	144	147
Torino	110	150
Genova	70	81
Bologna	60	80
Padova	60	67

Firenze	59	74
La Spezia	55	64

Stato Patrimoniale e Rendiconto di Gestione al 20 giugno



+ Europa

Sede: via Bargoni n.40, 00186 Roma - Tel: +39 06 8776 30 61

E-mail: info@pieuropa.eu

STATO PATRIMONIALE al 20 giugno 2019

ATTIVO	20-giu-2019
B) Immobilizzazioni:	
III - Immobilizzazioni finanziarie, con separata indicazione, per ciascuna voce dei crediti, degli importi esigibili entro l'esercizio successivo:	
3) altri titoli;	
<i>Totale immobilizzazioni finanziarie.</i>	
<i>Totale immobilizzazioni (B).</i>	-
C) Attivo circolante:	
I - Rimanenze:	
5) acconti.	
<i>Totale rimanenze.</i>	-
II - Crediti, con separata indicazione, per ciascuna voce, degli importi esigibili oltre l'esercizio successivo:	
2) verso altri.	
5) crediti tributari	10.242
<i>Totale crediti.</i>	10.242
IV - Disponibilità liquide:	
1) depositi bancari e postali;	35.630
2) assegni;	
3) danaro e valori in cassa.	5.247
<i>Totale disponibilità liquide.</i>	40.878
<i>Totale attivo circolante (C).</i>	51.120
D) Ratei e risconti, con separata indicazione del disagio su prestiti.	
TOTALE ATTIVO	51.120
PASSIVO	20-giu-2019
A) Patrimonio netto:	
I - Patrimonio Libero	
1) Risultato gestionale esercizio in corso	145
2) Risultato gestionale esercizi precedenti	32.038
<i>Totale patrimonio netto (A).</i>	32.183
B) Fondi per rischi e oneri:	
2) altri.	5.000
<i>Totale fondi per rischi e oneri (B).</i>	5.000
C) Trattamento di fine rapporto di lavoro subordinato.	3.302
D) Debiti, con separata indicazione, per ciascuna voce, degli importi esigibili oltre l'esercizio successivo:	
2) debiti verso banche;	
4) acconti;	
5) debiti verso fornitori;	2.392
6) debiti tributari	1.500
7) debiti vs istituti di previdenza	6.743
8) altri debiti	
<i>Totale debiti (D).</i>	10.635
E) Ratei e risconti, con separata indicazione dell'aggio su prestiti.	
TOTALE PASSIVO	51.120

Rendiconto Gestionale a Proventi e Oneri

al 20 Giugno 2019

Oneri	20-giu-2019	Proventi	20-giu-2019
D) Oneri da attività tipiche		D) Proventi da attività tipiche	
Acquisto di beni	18.021	Da contributi su progetti	
Servizi	324.091	Da contratti con Enti pubblici	
Godimento beni di terzi		Da soci e associati	166.972
Personale		Da contributi dall'estero	199.578
Ammortamenti e svalutazioni		Altri proventi	
Accantonamenti per rischi	5.000	<i>Contributi da persone fisiche</i>	213.654
Oneri diversi di gestione		<i>Contributi da persone giuridiche</i>	15.000
Oneri quote associative in reti	7.104		
<i>Sub totale</i>	<i>354.216</i>	<i>Sub totale</i>	<i>595.205</i>
V) Oneri straordinari		V) Proventi straordinari	
Da attività finanziaria	425	Da attività finanziaria	3
Da attività immobiliari		Da attività immobiliari	19.516
Da altre attività	425	Da altre attività	19.520
<i>Sub totale</i>	<i>425</i>	<i>Sub totale</i>	<i>19.520</i>
VII) Oneri di supporto generale		VI) Proventi di supporto generale	
Acquisto di beni	4.806	Proventi diversi	10.000
Servizi	197.992		
Godimento beni di terzi	2.967		
Personale	64.111		
Ammortamenti			
Oneri diversi di gestione	62		
<i>Sub totale</i>	<i>269.938</i>	<i>Sub totale</i>	<i>10.000</i>
Totale Oneri	624.579	Totale Proventi	624.724
Risultato gestionale positivo	145	Risultato gestionale negativo	
Totale a Pareggio	624.724	Totale a Pareggio	624.724

Relazione dell'Amministratore alla Direzione del 16 marzo

Per l'esercizio del 2018 si rimanda al Rendiconto al 31 dicembre e all'allegato al bilancio presentati al Congresso (qui: piueuropa.eu/cms/wp-content/uploads/2019/01/Bilancio.pdf e qui: piueuropa.eu/cms/wp-content/uploads/2019/01/Allegato-al-bilancio-1.pdf).

- ALLA DATA DEL 15/03 ABBIAMO IN CASSA **€ 208.678,40**

Con l'entrata in vigore della Legge 3/2019, i partiti devono pubblicare sul proprio sito Internet l'elenco dei contributi ricevuti complessivamente superiori nell'anno a 500 euro per soggetto erogatore; dal 1° gennaio abbiamo ricevuto due contributi superiori a questa cifra (entrambi di circa 100.000 euro) che sono riportati nella sezione Trasparenza del nostro sito (qui: piueuropa.eu/trasparenza/).

Le iscrizioni fino al 18/01 sono state: 5103
Le iscrizioni dal 19/01 sono: 417

- LE SPESE SOSTENUTE DAL MESE DI GENNAIO

Il Congresso è costato complessivamente	€ 152.492,62
Hotel:	€ 71.851,02
Allestimento e personale esterno:	€ 40.870,00
Service audio/video:	€ 34.038,00
Gadget:	€ 4.001,60
Consulenze:	€ 1.732,00
Sono stati incassati (per contributi ingresso e gadget)	€ 9.959,13
L'Assemblea è costata complessivamente	€ 4.845,34
Hotel:	€ 2.264,00
Service audio/video:	€ 2.440,00
Varie:	€ 141,34
Comunicazione:	€ 10.370,00
Consulenza web:	€ 7.800,00
Consulenze legali:	€ 8.955,93

- COLLABORAZIONI

Per i mesi di gennaio e febbraio sono stati confermati i contratti di collaborazione per la segreteria (part time), l'ufficio stampa e il coordinatore/segretario da parte di +Europa.

Dal mese di marzo +Europa sosterrà le collaborazioni del segretario e dell'amministrazione (questi ultimi costi sostenuti precedentemente da Radicali italiani), per un costo stimato di **€ 62.000** fino a fine giugno (sono esclusi i rimborsi spese); mentre Forza Europa sostiene dal mese di marzo il costo delle due unità di personale (una a tempo pieno per l'ufficio stampa, una a tempo parziale per la segreteria) sostenute fino al mese di febbraio da +Europa.

Inoltre, Forza Europa dal mese di marzo mette a disposizione di +Europa unità di personale (7 persone, tra segreteria, tesseramento, ufficio stampa, comunicazione e staff di segretario e amministratore). Questi costi, sostenuti da Forza Europa, sono stimati in **€ 110.000** fino a fine giugno (sono esclusi i rimborsi spese).

Infine, +Europa usufruisce, dal mese di maggio scorso, di una risorsa esterna – una unità di personale – che deriva da un contratto del Gruppo Misto del Senato.

Non mi è stato comunicato, e chiedo ai membri della componente di +Europa della Camera di darne notizia alla Direzione, se analogamente a quanto avvenuto per il Senato esistono contratti attivati dal Gruppo Misto di cui usufruisce la componente di +Europa.

Rendiconto elettorale elezioni europee e regionali Piemonte 2019
(non definitivo)



+ Europa

Sede: via Bargoni n.40, 00186 Roma - Tel: +39 06 8776 30 61

E-mail: info@piueuropa.eu

Cod.	Rendiconto delle spese campagna elettorale +Europa		Totale delle spese in euro
	<i>Collaborazioni e Servizi di Consulenza</i>		
1	subtotal	-€	67.218,22
	<i>Commissioni bancarie</i>		
2	subtotal	-€	27,80
	<i>Eventi e manifestazioni elettorali</i>		
3	subtotal	-€	45.028,17
	<i>Pubblicità elettorale</i>		
4	subtotal	-€	174.939,55
	<i>Materiali e servizi di affissione</i>		
5	subtotal	-€	54.926,42
	<i>Rimborsi spese elettorali</i>		
6	subtotal	€	-
	Grand Total	-€	342.140,16

Cod.	Rendiconto delle spese +Europa Regionali Piemonte		Totale delle spese in euro
	<i>Eventi e manifestazioni elettorali</i>		
3a	Spese per manifestazioni ed eventi di propaganda elettorale		-908,25
	subtotal	-€	908,25
	<i>Materiali e servizi di affissione</i>		
5a	Spese per affissioni manifesti elettorali		-2.662,40
5b	Spese per materiali e mezzi di propaganda elettorale		-790,40
	subtotal	-€	3.452,80
	Grand Total	-€	4.361,05

**Rendiconto elettorale elezioni politiche 2018
(complessivo, lista e principali candidati)**



+ Europa

Sede: via Bargoni n.40, 00186 Roma - Tel: +39 06 8776 30 61

E-mail: info@piueuropa.eu

Cod.	Rendiconto delle spese campagna elettorale +Europa	Totale delle spese in euro
	<i>Collaborazioni e Servizi di Consulenza</i>	
1	subtotal	-€ 66.268,61
	<i>Spese di Struttura</i>	
2	subtotal	-€ 10.050,50
	<i>Eventi e manifestazioni elettorali</i>	
3	subtotal	-€ 48.883,14
	<i>Pubblicità elettorale</i>	
4	subtotal	-€ 1.412.508,81
	<i>Materiali e servizi di affissione</i>	
5	subtotal	-€ 157.325,52
	<i>Rimborsi spese elettorali</i>	
6	subtotal	-€ 7.611,10
	Grand Total	-€ 1.702.647,68